



ТЕРРИТОРИАЛЬНЫЙ ОРГАН
ФЕДЕРАЛЬНОЙ СЛУЖБЫ
ГОСУДАРСТВЕННОЙ СТАТИСТИКИ
ПО ЗАБАЙКАЛЬСКОМУ КРАЮ

СОЦИАЛЬНО-ЭКОНОМИЧЕСКОЕ ПОЛОЖЕНИЕ Г. ЧИТЫ

в январе – феврале 2024 года

Отдел сводных статистических работ и общественных связей

СОДЕРЖАНИЕ

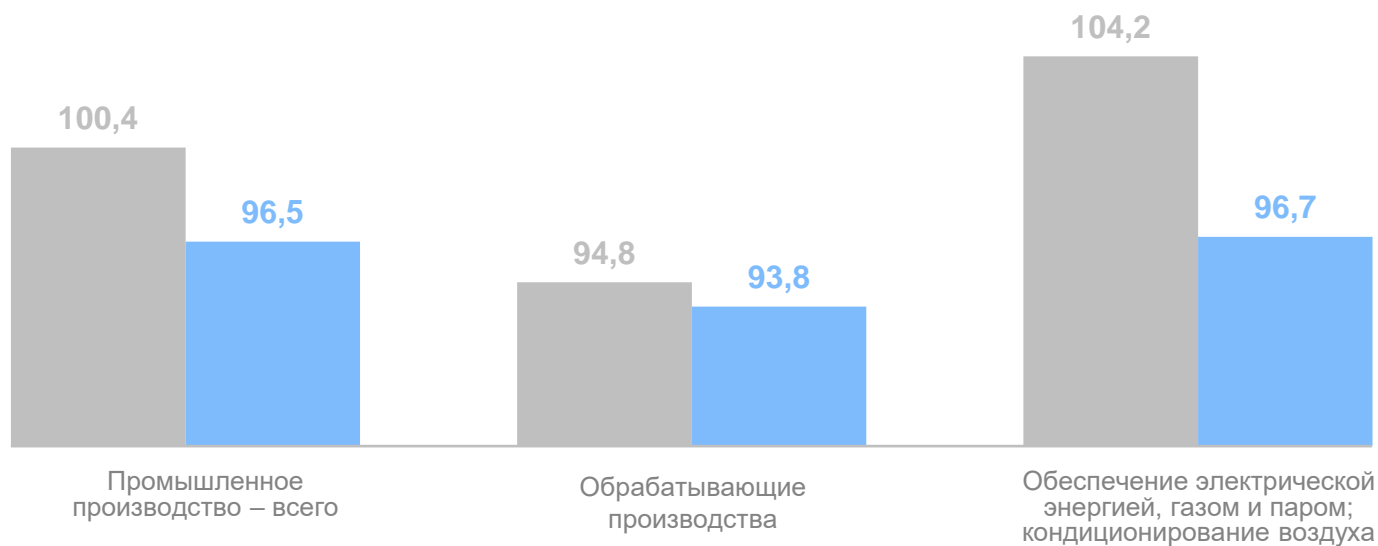
Производство товаров и услуг	3
Рынки товаров и услуг	6
Хозяйствующие субъекты	9
Финансы	12
Уровень жизни населения	15
Занятость и безработица	18

1

Производство товаров и услуг

ПРОМЫШЛЕННОЕ ПРОИЗВОДСТВО

Объем отгруженных товаров собственного производства, выполненных работ и услуг собственными силами*, февраль 2024 г., в %



● К февралю 2023 г. ● К январю 2024 г.

*По чистым (фактическим) видам экономической деятельности организаций (без НДС и акцизов). По организациям (без субъектов малого предпринимательства), средняя численность работников которых превышает 15 человек, включая работающих по совместительству и договорам гражданско-правового характера.

ЗАБАЙКАЛКРАЙСТАТ

январь – февраль 2024 г.
в % к январю – февралю 2023 г.

Промышленное производство – всего

 **105,4%**

Обрабатывающие производства

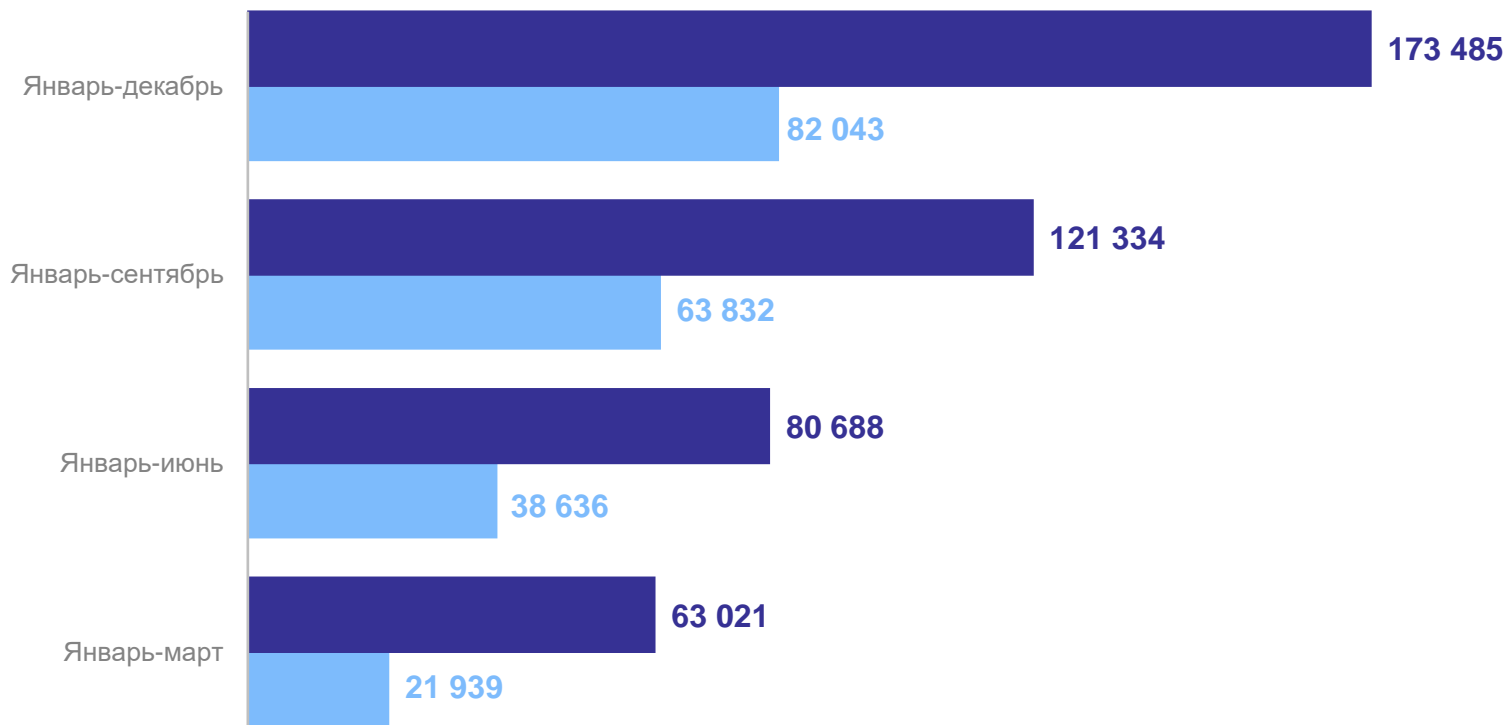
 **102,0%**

Обеспечение электрической энергией, газом и паром; кондиционирование воздуха

 **109,1%**

ВВОД В ДЕЙСТВИЕ ЖИЛЫХ ДОМОВ*

Введено в действие жилых домов, 2023 г., м² общей площади жилых помещений



- Введено в действие жилых домов – всего
- В том числе индивидуальными застройщиками

*С учетом жилых домов, построенных населением на земельных участках, предназначенных для ведения садоводства.

ЗАБАЙКАЛКРАЙСТАТ

январь – февраль 2024 г.

Введено в действие жилых домов



В том числе индивидуальными застройщиками



в % к январю – февралю 2023 г.

Введено в действие жилых домов



В том числе индивидуальными застройщиками



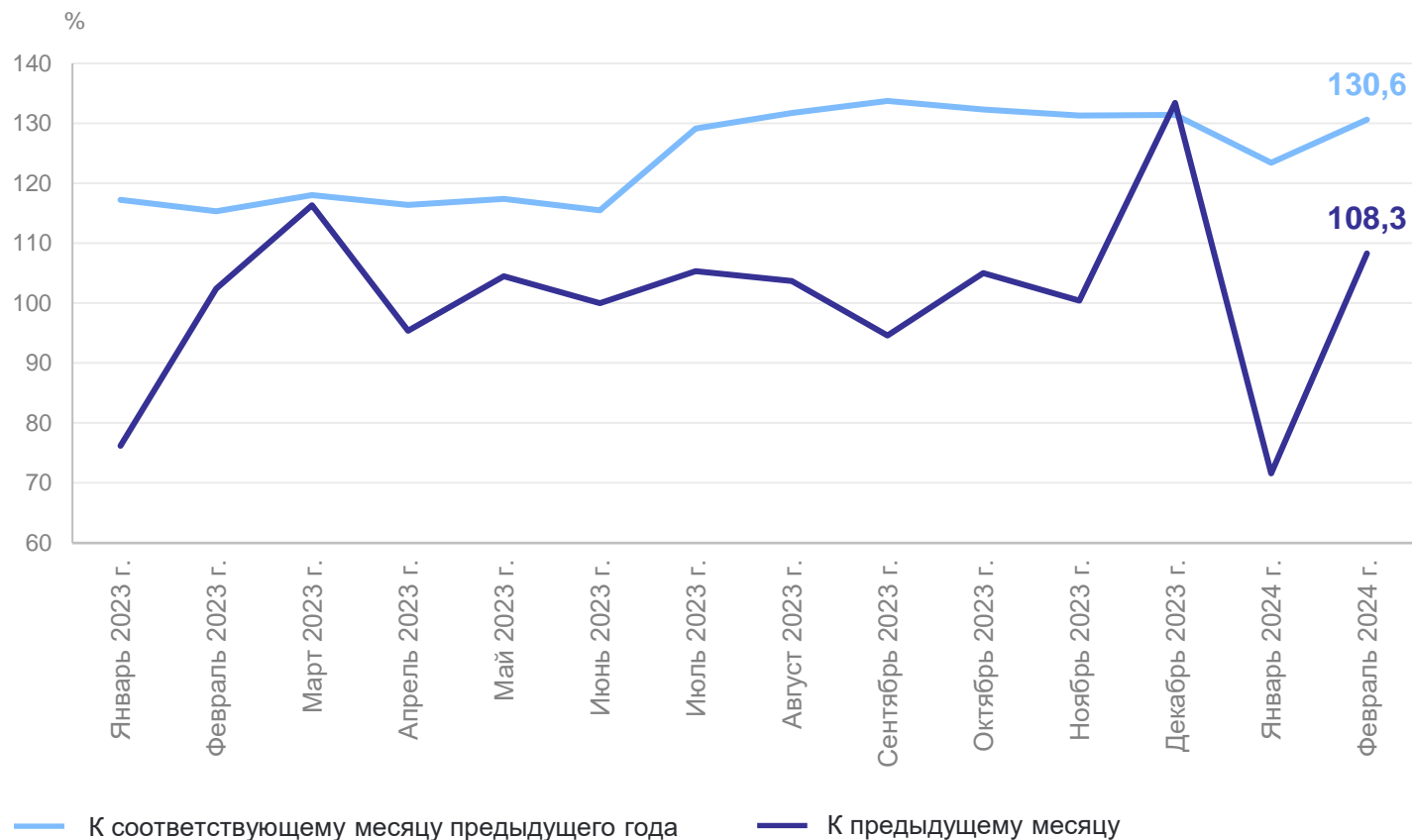
2

Рынки товаров и услуг

ДИНАМИКА ОБОРОТА РОЗНИЧНОЙ ТОРГОВЛИ*

2024 г. и 2023 г., в %

ЗАБАЙКАЛКРАЙСТАТ



февраль 2024 г.

3 574,1 млн рублей

в % к февралю 2023 г.

130,6%

январь – февраль 2024 г.

6 874,4 млн рублей

в % к январю – февралю 2024 г.

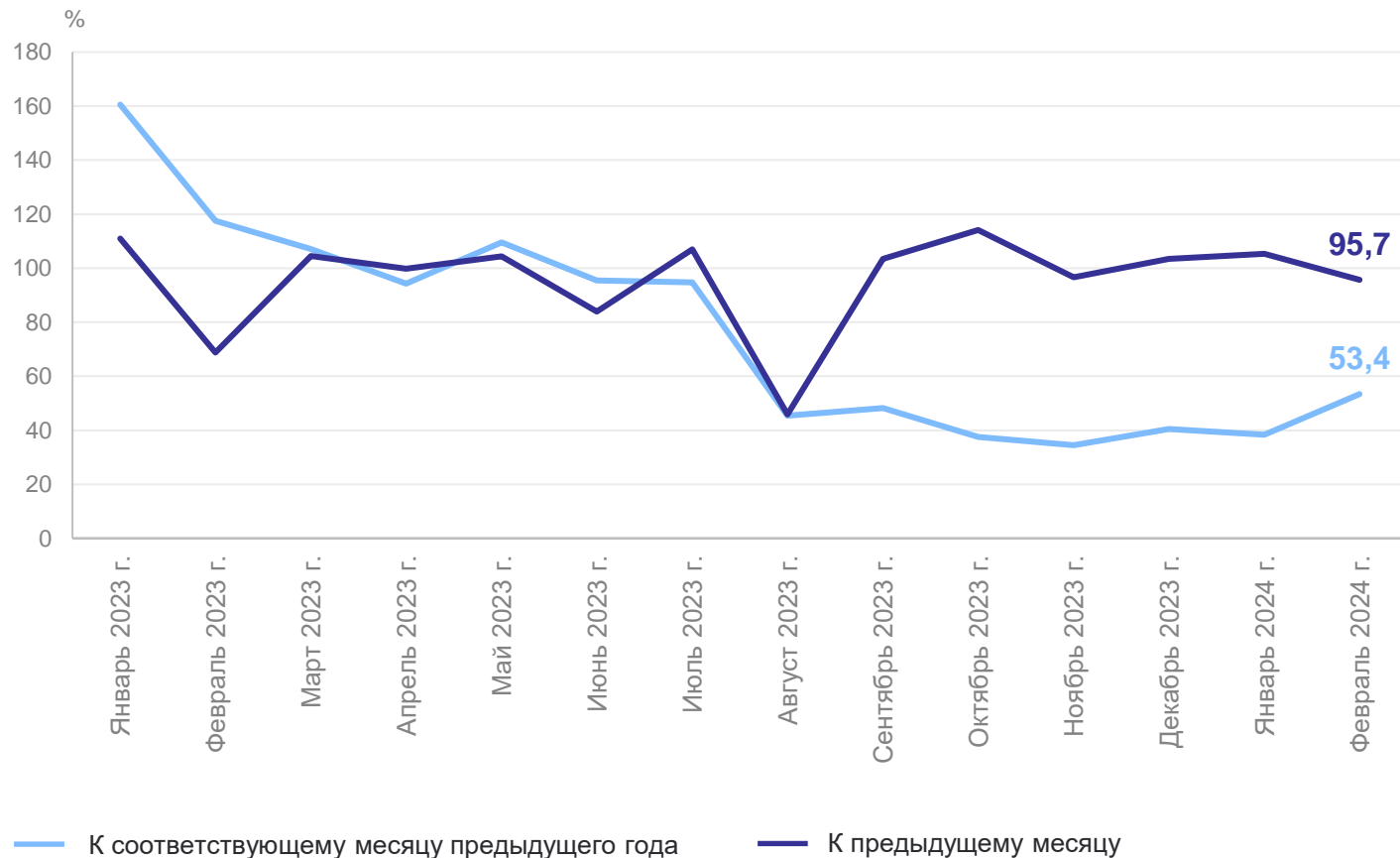
127,0%

*По организациям (без субъектов малого предпринимательства), средняя численность работников которых превышает 15 человек, включая работающих по совместительству и договорам гражданско-правового характера.

ДИНАМИКА ОБОРОТА ОБЩЕСТВЕННОГО ПИТАНИЯ*

2024 г. и 2023 г., в %

ЗАБАЙКАЛКРАЙСТАТ



февраль 2024 г.

108,6 млн рублей

в % к февралю 2023 г.

53,4%

январь – февраль 2024 г.

222,2 млн рублей

в % к январю – февралю 2024 г.

44,5%

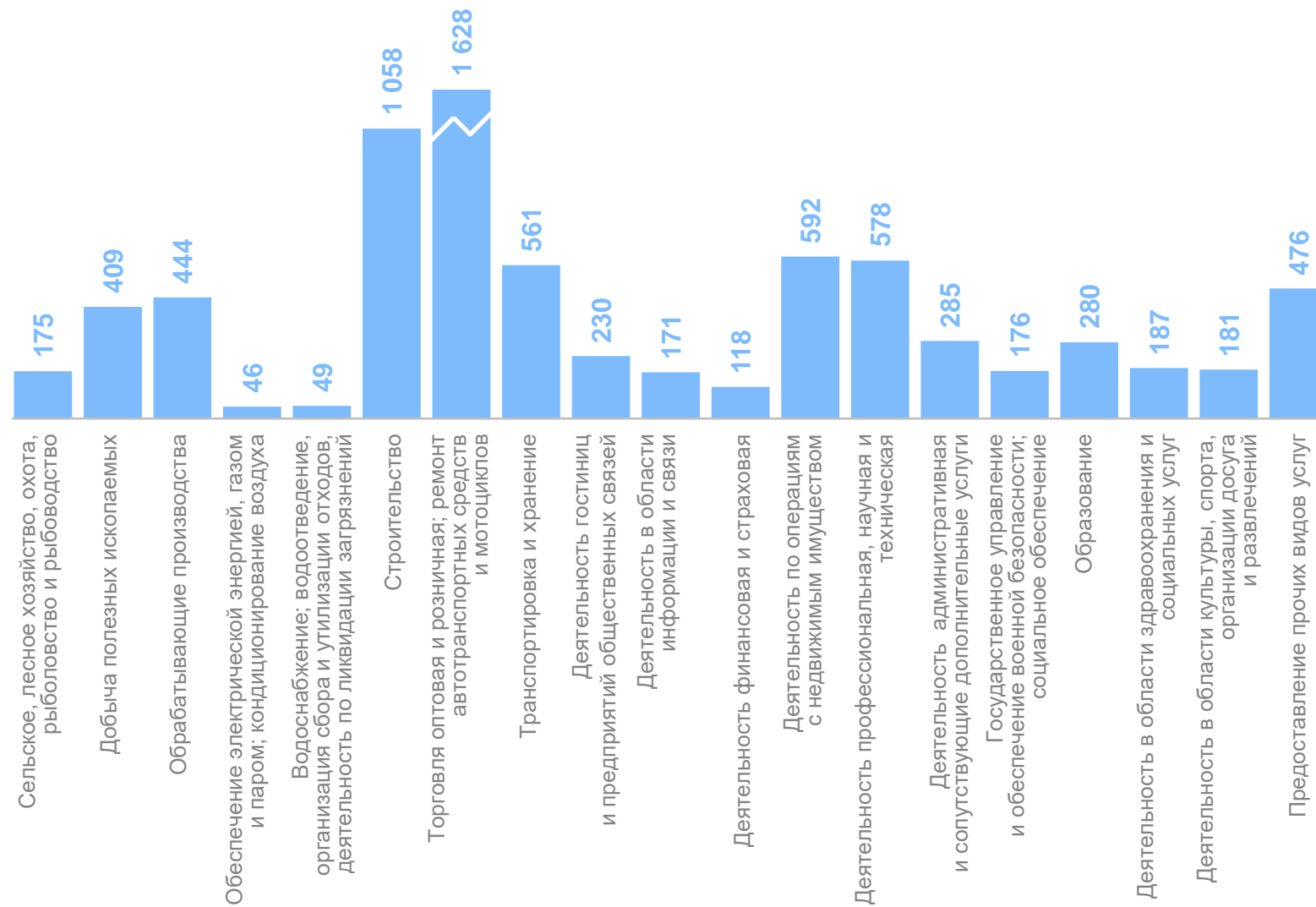
*Оборот ресторанов, баров, кафе, столовых при предприятиях и учреждениях, а также организаций, осуществляющих поставку продукции общественного питания. Темпы роста (снижения) исчислены в действующих ценах. По организациям (без субъектов малого предпринимательства), средняя численность работников которых превышает 15 человек, включая работающих по совместительству и договорам гражданско-правового характера.

3

Хозяйствующие субъекты

РАСПРЕДЕЛЕНИЕ ОРГАНИЗАЦИЙ ПО ВИДАМ ЭКОНОМИЧЕСКОЙ ДЕЯТЕЛЬНОСТИ

по данным государственной регистрации, на 1 марта 2024 г., единиц



ЗАБАЙКАЛКРАЙСТАТ

Учтено организаций

7 645 единиц

В том числе по ОКВЭД

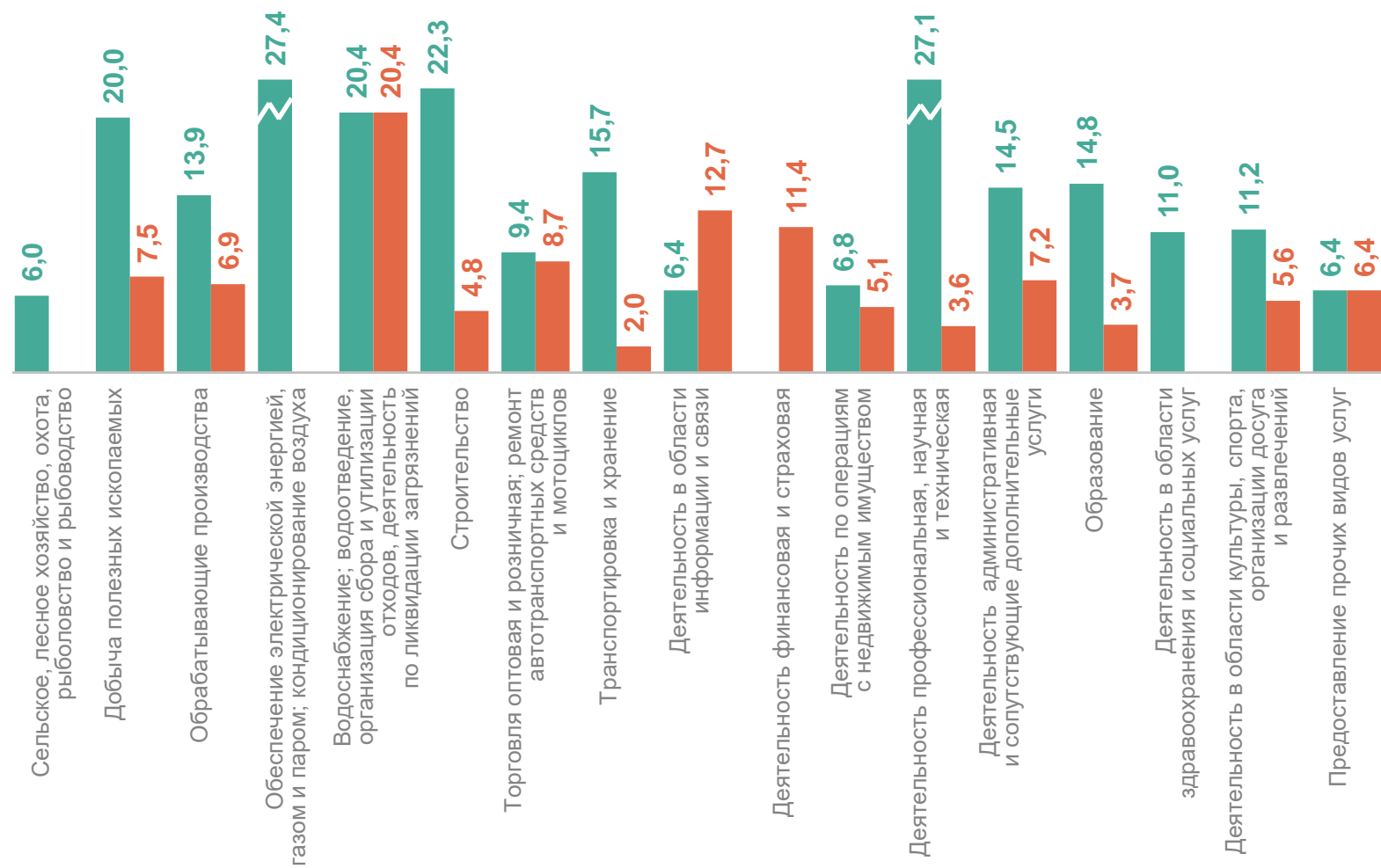
Торговля оптовая и розничная;
ремонт автотранспортных
средств и мотоциклов

1 628 единиц

21,3% к общему числу
организаций

ДЕМОГРАФИЯ ОРГАНИЗАЦИЙ ПО ВИДАМ ЭКОНОМИЧЕСКОЙ ДЕЯТЕЛЬНОСТИ

на 1 000 организаций, январь – февраль 2024 г., в %



● Количество зарегистрированных организаций

● Количество ликвидированных организаций

ЗАБАЙКАЛКРАЙСТАТ

январь – февраль 2023 г.

Количество зарегистрированных организаций

98 единиц

Количество ликвидированных организаций

42 единицы

Зарегистрировано организаций

13,3 на 1 000 организаций

Ликвидировано организаций

5,7 на 1 000 организаций

4

Финансы

ФИНАНСОВЫЕ РЕЗУЛЬТАТЫ ДЕЯТЕЛЬНОСТИ ОРГАНИЗАЦИЙ

январь 2024 г.

ЗАБАЙКАЛКРАЙСТАТ

Сальдированный финансовый результат (прибыль минус убыток)

организаций без субъектов малого предпринимательства,
кредитных организаций, государственных (муниципальных)
учреждений, некредитных финансовых организаций

5 975,4 млн рублей

Доля убыточных организаций
в общем их числе

38,2%

Количество организаций, получивших **прибыль**

68 единиц

Получили прибыль в размере

7 282,9 млн рублей

Количество организаций, получивших **убыток**

42 единицы

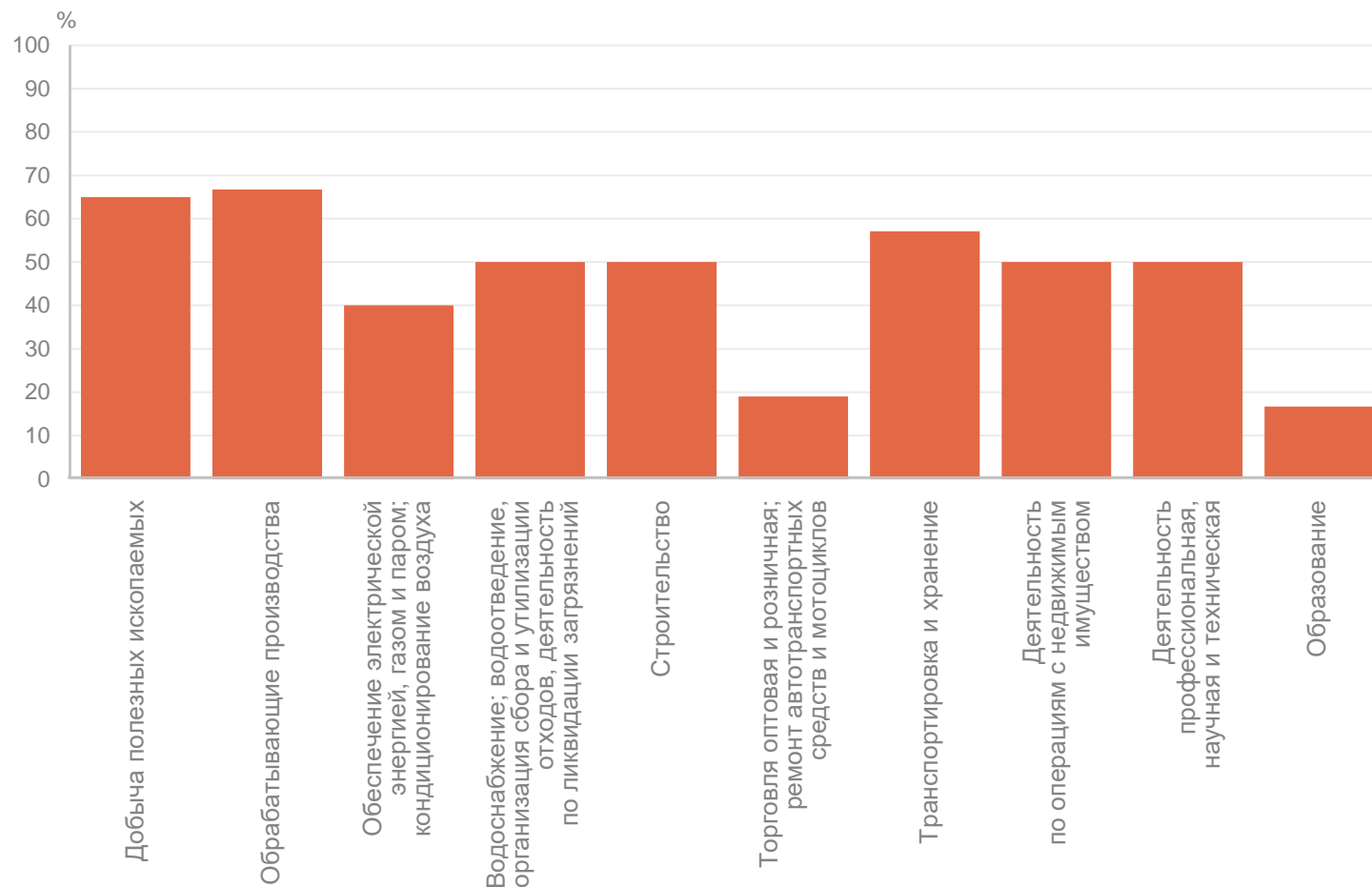
Получили убыток в размере

1 307,5 млн рублей

ФИНАНСОВЫЕ РЕЗУЛЬТАТЫ ДЕЯТЕЛЬНОСТИ ОРГАНИЗАЦИЙ

январь 2024 г.

Доля убыточных организаций в общем их числе по видам экономической деятельности, в %



ЗАБАЙКАЛКРАЙСТАТ

на конец января 2024 г.

Кредиторская задолженность организаций

136 046,2 млн рублей

Из неё просроченная

495,1 млн рублей

Дебиторская задолженность организаций

120 955,0 млн рублей

Из неё просроченная

5 422,6 млн рублей

5

Уровень жизни населения

СРЕДНЕМЕСЯЧНАЯ НОМИНАЛЬНАЯ НАЧИСЛЕННАЯ ЗАРАБОТНАЯ ПЛАТА РАБОТНИКОВ ОРГАНИЗАЦИЙ*

февраль 2024 г.

Уровень среднемесячной номинальной начисленной заработной платы работников организаций с наибольшими и наименьшими значениями ОКВЭД в сравнении со среднегородским уровнем, в % к среднегородскому уровню



ЗАБАЙКАЛКРАЙСТАТ

февраль 2024 г.

77 636,5 рублей

в % к февралю 2023 г.

118,2%

январь – февраль 2024 г.

77 117,8 рублей

в % к январю – февралю 2023 г.

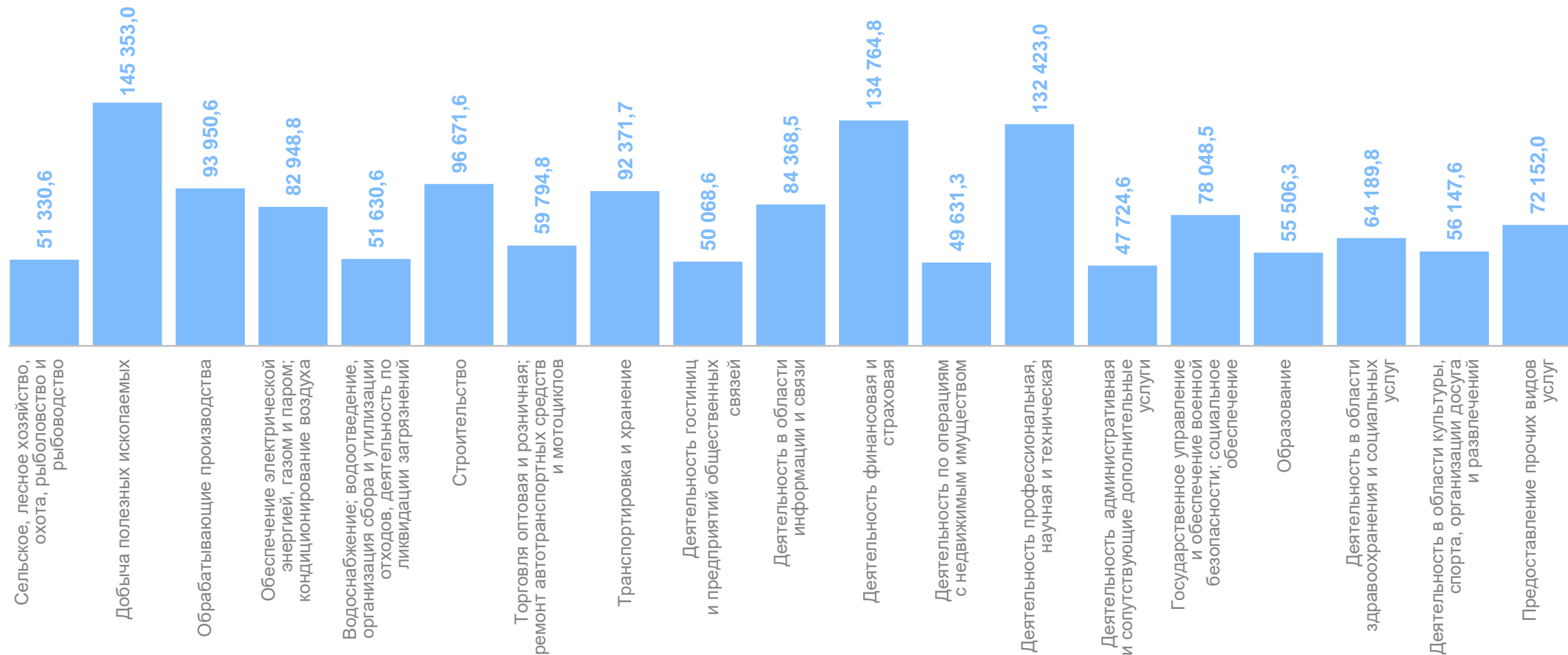
118,4%

*По чистым (фактическим) видам экономической деятельности, по административно-территориальному делению. По организациям, не относящимся к субъектам малого предпринимательства, с численностью свыше 15 человек. Без учета обособленных подразделений, расположенных в районах края.

СРЕДНЕМЕСЯЧНАЯ НАЧИСЛЕННАЯ ЗАРАБОТНАЯ ПЛАТА В РАСЧЕТЕ НА ОДНОГО РАБОТНИКА*

февраль 2024 г., рублей

ЗАБАЙКАЛКРАЙСТАТ



*По чистым (фактическим) видам экономической деятельности (без выплат социального характера). По организациям, не относящимся к субъектам малого предпринимательства, с численностью свыше 15 человек. Без учета обособленных подразделений, расположенных в районах края.

6

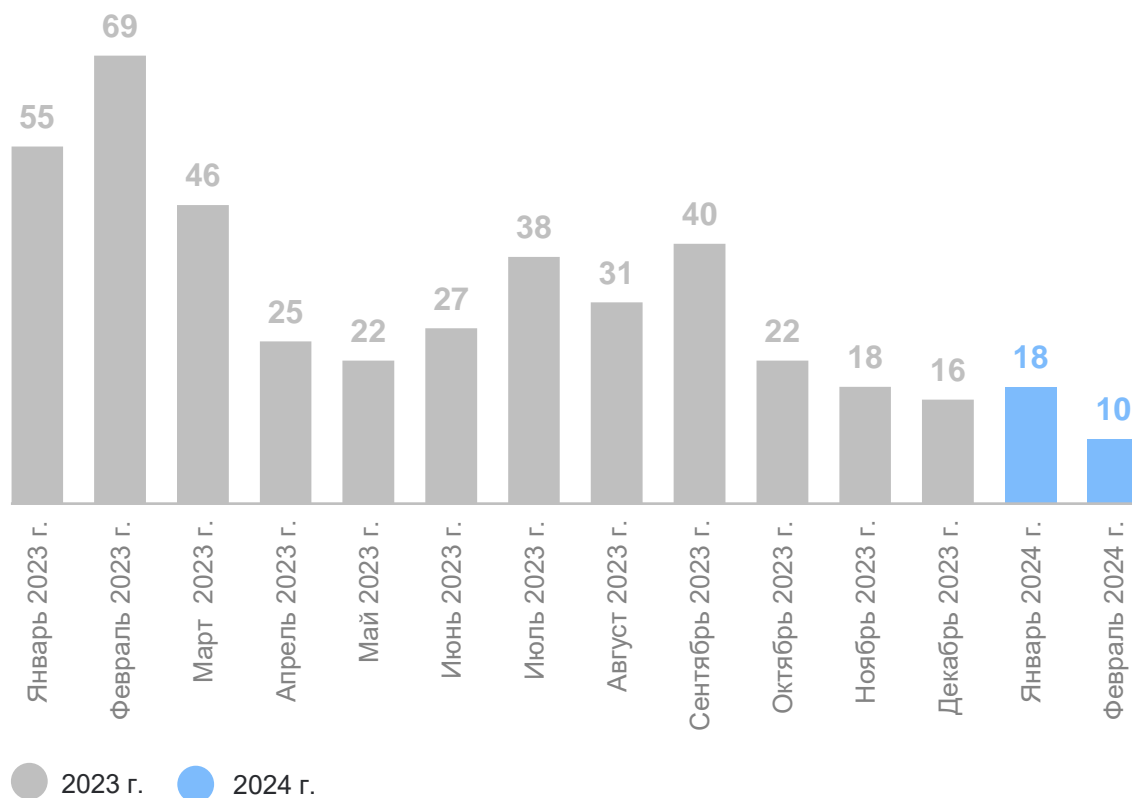
Занятость и безработица

ЗАНЯТОСТЬ И БЕЗРАБОТИЦА

2024 г. и 2023 г.

ЗАБАЙКАЛКРАЙСТАТ

Нагрузка не занятого трудовой деятельностью населения, зарегистрированного в государственных учреждениях службы занятости населения, на 100 заявленных вакансий, человек



Число замещенных рабочих мест в организациях*, февраль 2024 г., тыс. человек

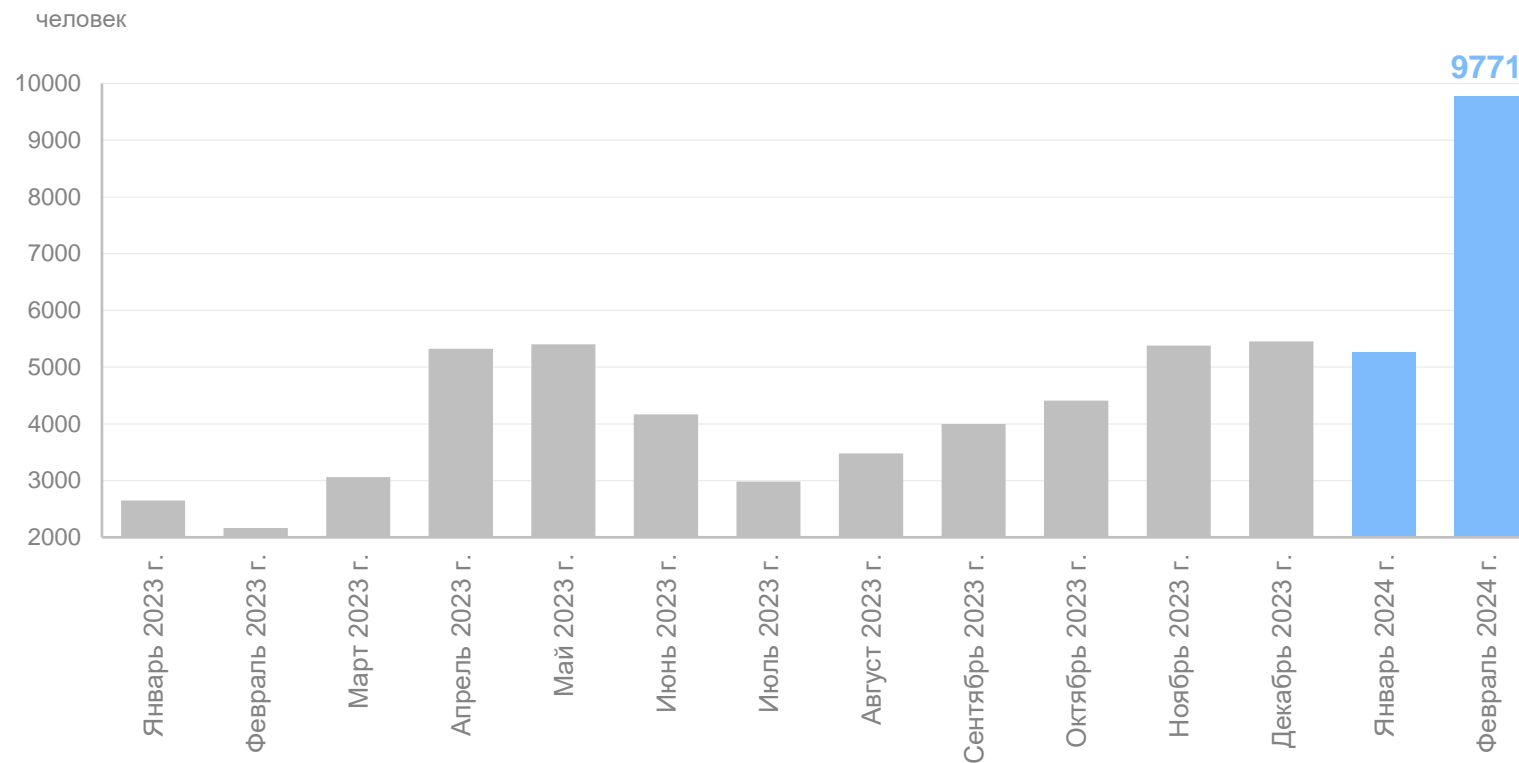


*По чистым (фактическим) видам экономической деятельности. По организациям, не относящимся к субъектам малого предпринимательства, без организации, средняя численность которых не превышает 15 человек. Без учета обособленных подразделений, расположенных в районах края.

ПОТРЕБНОСТЬ РАБОТОДАТЕЛЕЙ В РАБОТНИКАХ*

заявленная в государственные учреждения службы занятости населения, 2024 г. и 2023 г., на конец месяца, человек

ЗАБАЙКАЛКРАЙСТАТ



● 2023 г. ● 2024 г.

на конец февраля 2024 г.

Потребность работодателей
в работниках

9 771 человек

В том числе рабочих профессий

6 762 человека

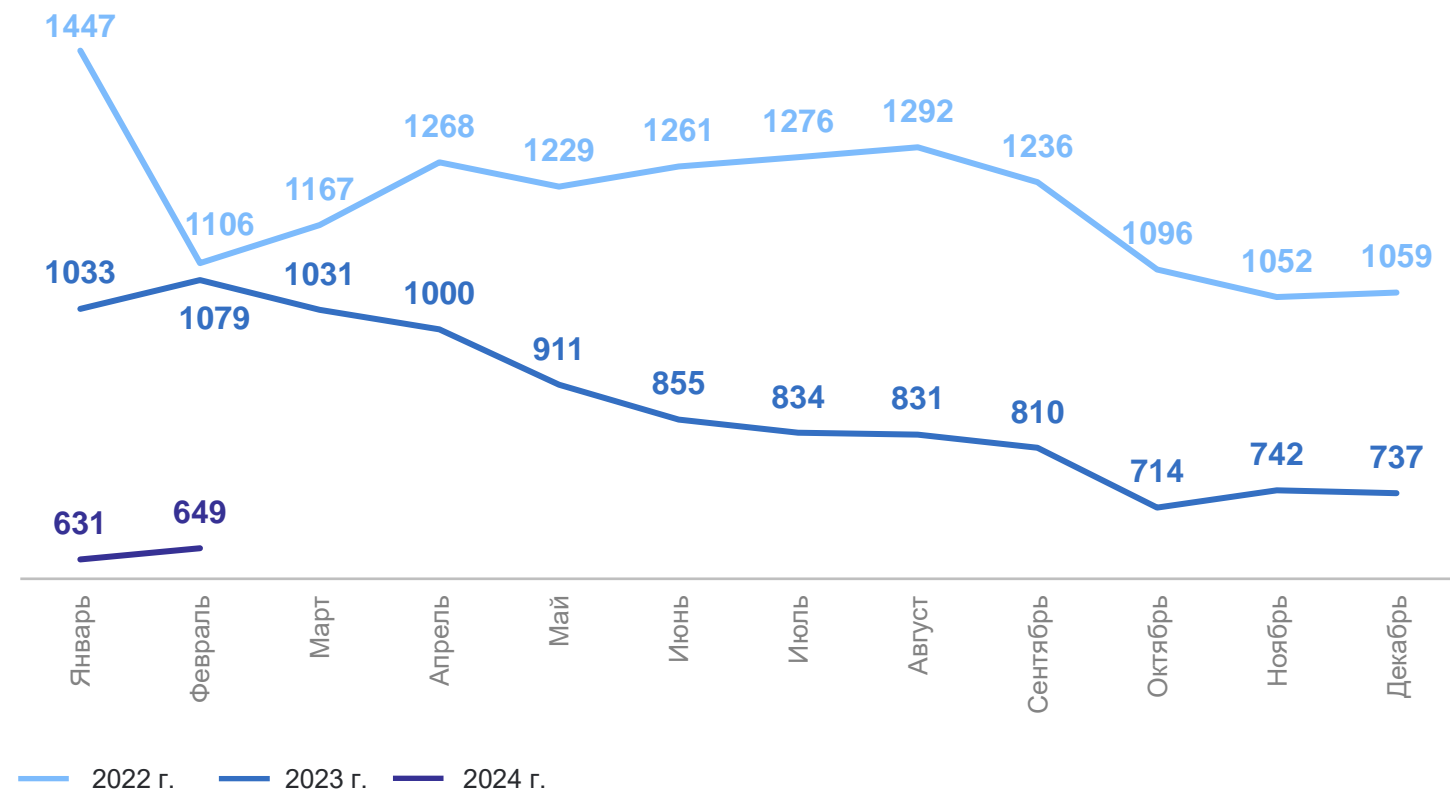
Нагрузка не занятого трудовой
деятельностью населения,
зарегистрированного в
государственных учреждениях
службы занятости населения

10 человек на 100
заявленных вакансий

*По данным Министерства труда и социальной защиты населения Забайкальского края.

ЧИСЛЕННОСТЬ ЗАРЕГИСТРИРОВАННЫХ БЕЗРАБОТНЫХ*

2024 г., 2023 г., 2022 г., на конец месяца, человек



ЗАБАЙКАЛКРАЙСТАТ

на конец февраля 2024 г.

Численность зарегистрированных безработных

649 человек

Пособие по безработице получали

494 безработных

в течение февраля 2024 г.

Признаны безработными

190 человек

Численность трудоустроенных

82 человека

*По данным Министерства труда и социальной защиты населения Забайкальского края.